


App Sparkasse Business: Ersteinrichtung und Funktionen


www.sskm.de/app

 **Sparkasse
München**

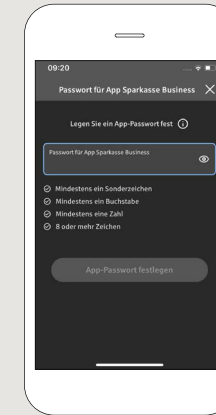

Bitte halten Sie Ihre Online-Banking Zugangsdaten bereit. Wir empfehlen Ihnen die Nutzung der App Sparkasse mit der S-pushTAN App zur TAN-Generierung, da die beiden Apps ideal aufeinander abgestimmt sind. Die nachfolgende Beschreibung gilt für das Betriebssystem iOS. Für andere mobile Betriebssysteme kann die Vorgehensweise leicht abweichen.

- 1** Bitte laden Sie die **App Sparkasse Business** aus dem App Store auf Ihr Smartphone.

 **Sparkasse Business**
Banking-App für Ihre Firma

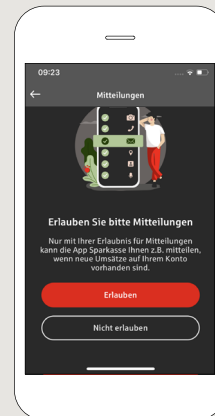
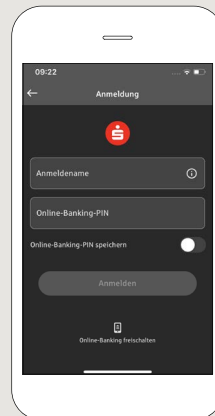


- 2** Wählen Sie „Einrichten der App starten“ aus. Anschließend müssen Sie ein persönliches Passwort festlegen und Ihre Bankleitzahl eingeben.

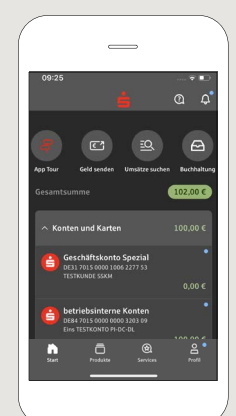


- 3** Bitte hinterlegen Sie jetzt noch Ihr Konto. Hierfür geben Sie Ihren **Online-Banking-Anmeldernamen** und die dazugehörige **Online-Banking-PIN** ein. Damit ist die Ersteinrichtung der App abgeschlossen.

Wir empfehlen Ihnen, den Empfang von Push-Nachrichten im nächsten Schritt zu aktivieren.



- 4** Jetzt sind alle Konten, die zu diesem Online-Banking-Vertrag gehören, für die App freigeschaltet. Das Sicherungsverfahren wird automatisch übernommen.



HABEN SIE NOCH FRAGEN? WIR HELFEN IHNEN GERNE WEITER.

Zentrale Service-Rufnummer: Unter **089 2167-0** sind wir Mo-Fr von **8-18 Uhr** für Sie da.

Weiterführende Informationen zur App Sparkasse erhalten Sie unter: www.sskm.de/app

DARÜBER HINAUS ERREICHEN SIE UNS UNTER:

Direkt-Beratung
Video- und Text-Chat: www.sskm.de/direktberatung
Servicezeiten: **Mo-Fr von 8-18 Uhr**

Online-Banking-Support für Privatkunden
Telefon: **089 2167-58068**
Servicezeiten: **Mo-Fr von 8-20 Uhr**

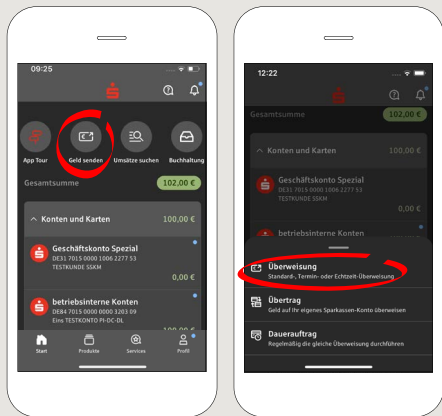
App Sparkasse Business: Ersteinrichtung und Funktionen

www.sskm.de/app

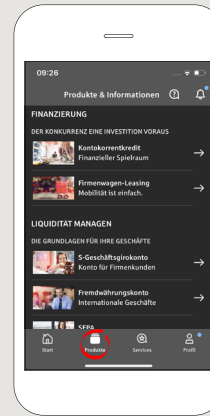
Stadtsparkasse
München

Bitte halten Sie Ihre Online-Banking Zugangsdaten bereit. Wir empfehlen Ihnen die Nutzung der App Sparkasse mit der S-pushTAN App zur TAN-Generierung, da die beiden Apps ideal aufeinander abgestimmt sind. Die nachfolgende Beschreibung gilt für das Betriebssystem iOS. Für andere mobile Betriebssysteme kann die Vorgehensweise leicht abweichen.

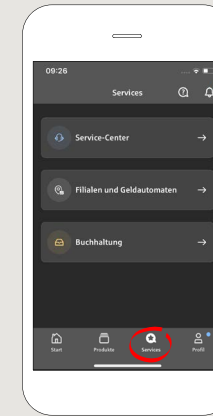
5 Über Ihrer Finanzübersicht finden Sie unter „Geld senden“ die Funktionen für Überweisungen, Überträge (Umbuchungen) und Daueraufträge.



6 Unter „Produkte“ finden Sie Produkte der Stadtsparkasse München sowie aktuelle Angebote und Konditionen

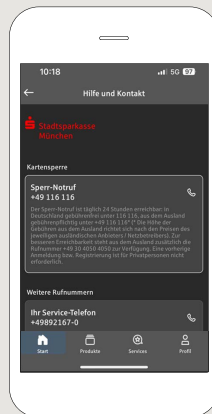
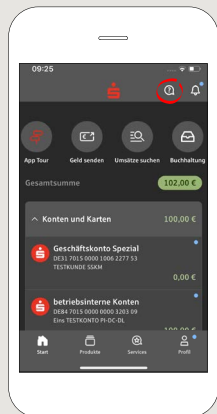


7 Unter „Services“ finde Sie unser Service Center, sowie die Filial- und Geldautomatensuche. Über den Menüpunkt „Buchhaltung“ verknüpfen Sie Ihre Buchhaltung von lexoffice mit der App und können Belege direkt hochladen.

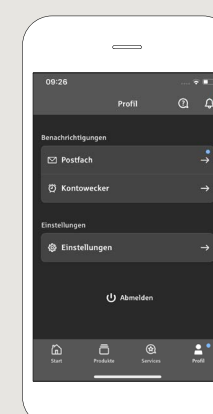


10 Über das Fragezeichen oben rechts gelangen Sie zu unserem Sperr-Notruf und den Kontaktmöglichkeiten.

Hier können Sie zu Servicezeiten ebenfalls den Text- oder Videochat mit unseren Beratern starten.



11 Unter „Profil“ finden Sie den Zugang zu Ihrem Postfach. Außerdem haben Sie die Möglichkeit weitere App-Einstellungen und den Kontowechsler zu verwalten.



HABEN SIE NOCH FRAGEN? WIR HELFEN IHNEN GERNE WEITER.

Zentrale Service-Rufnummer: Unter **089 2167-0** sind wir Mo-Fr von 8-18 Uhr für Sie da.

Weiterführende Informationen zur App Sparkasse erhalten Sie unter: www.sskm.de/app

DARÜBER HINAUS ERREICHEN SIE UNS UNTER:

Direkt-Beratung
Video- und Text-Chat: www.sskm.de/direktberatung
Servicezeiten: Mo-Fr von 8-18 Uhr

Online-Banking-Support für Privatkunden
Telefon: **089 2167-58068**
Servicezeiten: Mo-Fr von 8-20 Uhr