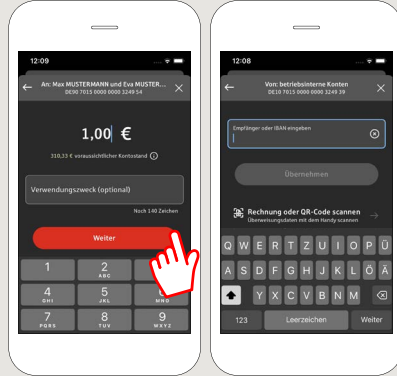


ينطبق الوصف التالي على نظام التشغيل iOS. قد يختلف الإجراء قليلاً بالنسبة لأنظمة تشغيل الأجهزة المحمولة الأخرى.

يمكنك أيضاً تسجيل التحويل كما يلي:

- 3.1** باستخدام وظيفة الصورة: انقر على الرمز «Foto». التقط صورة لإيصالك. يتم نقل بيانات الطلب إلى نموذج التحويل. تحقق من تفاصيل الطلب. تابع إلى الخطوات 4 و5.

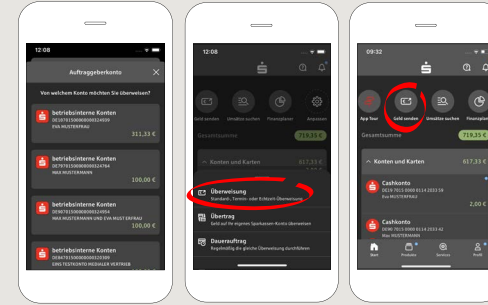


**3** اختر مستلماً ضمن «Vorlagen» أو أدخل البيانات في نموذج التحويل.

نصيحة: يتم إكمال تفاصيل المستلم تلقائياً إذا كنت قد قمت بالفعل بتحويل الأموال أو تلقي الأموال من نفس المستلم.

ثم انقر على «Weiter». تنتقل الآن إلى تطبيق S-pushTAN-App (الخطوة 4).

**2** على الشاشة الرئيسية، انقر على الرمز «Überweisen». لديك ثلاثة خيارات لإدخال بيانات التحويل.

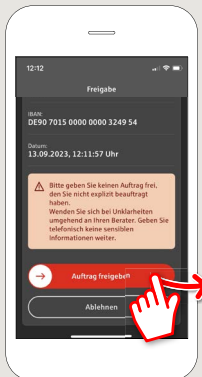


**1** ابدأ تشغيل تطبيق الادخار من خلال النقر على App-Symbol وأدخل كلمة المرور الخاصة بك.



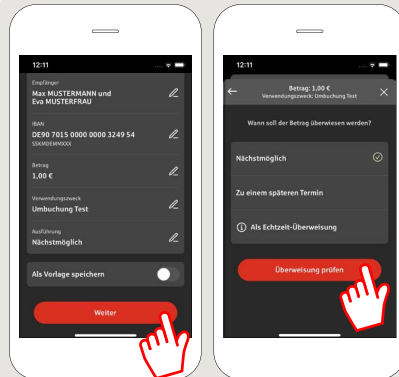
**5** تحقق من بيانات طلبك مقابل مستنداتك الأصلية، مثل الإيصال.

انقر بعد ذلك على «freigeben». انتهينا - تم إرسال التحويل الخاص بك.

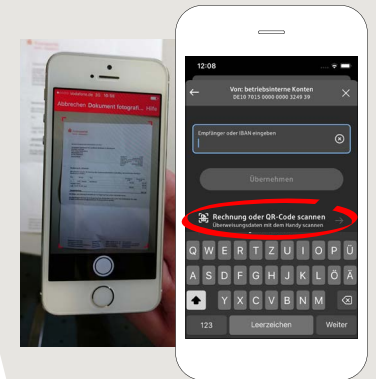
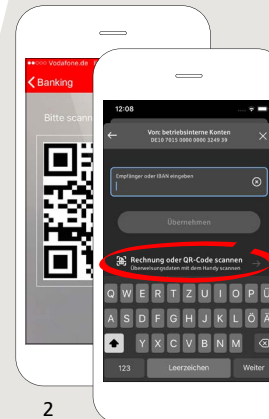


**4** ستظهر تفاصيل التحويل الخاصة بك الآن. انقر بعد ذلك على «Weiter».

تنتقل الآن إلى تطبيق S-push-TAN-App.



**3.2** باستخدام كود-QR: انقر على الرمز «GiroCode». امسح كود-QR ضوئياً. تظهر بيانات الطلب تلقائياً في نموذج التحويل. تابع إلى الخطوات 4 و5.



DO YOU HAVE ANY QUESTIONS? WE WILL BE HAPPY TO HELP YOU.

Central service call number: You can contact us under 089 2167-0 Mon – Fri from 8 am – 6 pm.

Further information about the Sparkasse app is available at: [www.sskm.de/app](http://www.sskm.de/app)

YOU CAN ALSO CONTACT US AT:

Direkt-Beratung  
Video and text chat: [www.sskm.de/direktberatung](http://www.sskm.de/direktberatung)  
Available: Mon – Fri from 8 am – 6 pm

Online banking support for private customers  
Telephone: 089 2167-58068  
Available: Mon – Fri from 8 am – 8 pm