

Aplicația Sparkasse: Transfer cu ajutorul pushTAN

www.sskm.de/app

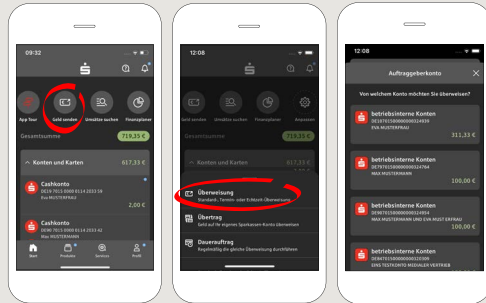
Stadtsparkasse
München

Următoarea descriere este valabilă pentru sistemele de operare iOS. Pentru alte sisteme de operare, modul de funcționare poate fi ușor diferit.

1 Porniți aplicația Sparkasse apăsând pe simbolul acesteia și introduceți parola.



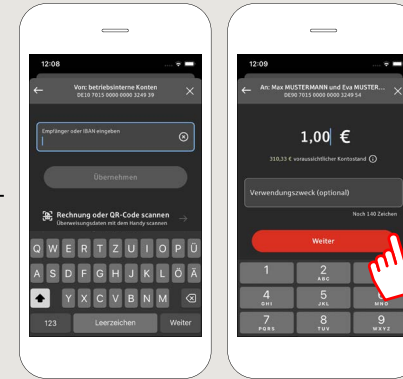
2 Apăsați pe pagina de start pe simbolul „Geld senden”. Aveți trei posibilități pentru înregistrarea datelor de transfer.details.



3 Selectați un destinatar din „Vorlagen” sau introduceți datele în formularul de transfer.

Tip: Datele destinatarului se vor completa automat dacă ați mai virat bani aceluiași beneficiar sau ați primit bani de la acel beneficiar.

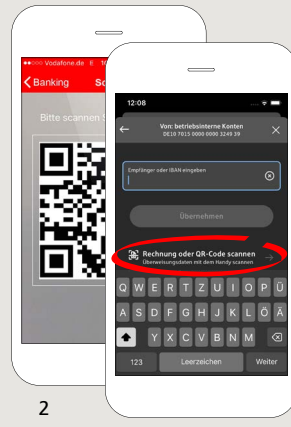
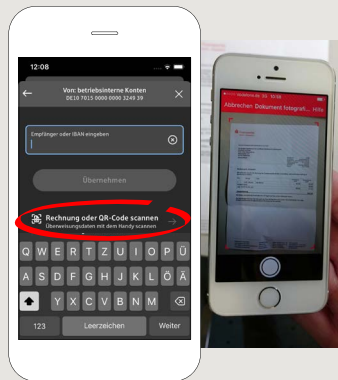
Apoi, apăsați pe „Weiter”. Comutați pe aplicația S-pushTAN (pasul 4).



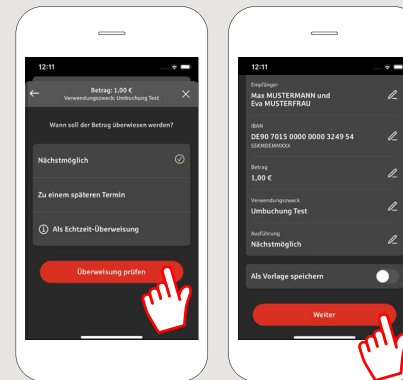
Puteți introduce transferul astfel:

3.1 Cu funcția foto: apăsați pe simbolul „Foto”. Fotografiți-vă factura. Datele plății vor fi preluate în formularul de transfer. Verificați neapărat datele plății. Continuați cu pașii 4 și 5.

3.2 Cu un cod QR: Apăsați pe simbolul „GiroCode”. Scanați codul QR. Datele plății apar automat în formularul de transfer. Continuați cu pașii 4 și 5.



4 Acum apar datele transferului. Apoi, apăsați pe „Weiter”. Comutați pe aplicația S-push TAN app.



5 Verificați datele plății cu ajutorul documentației originale, de exemplu, factura.

Apăsați apoi pe „Auftrag freigeben”. Ați terminat – transferul dvs. este efectuat.



DO YOU HAVE ANY QUESTIONS? WE WILL BE HAPPY TO HELP YOU.

Central service call number: You can contact us under 089 2167-0 Mon – Fri from 8 am – 6 pm.

Further information about the Sparkasse app is available at: www.sskm.de/app

YOU CAN ALSO CONTACT US AT:

Direkt-Beratung
Video and text chat: www.sskm.de/direktberatung
Available: Mon – Fri from 8 am – 6 pm

Online banking support for private customers
Telephone: 089 2167-58068
Available: Mon – Fri from 8 am – 8 pm