

# Bargeldnoten an unseren Automaten wechseln.

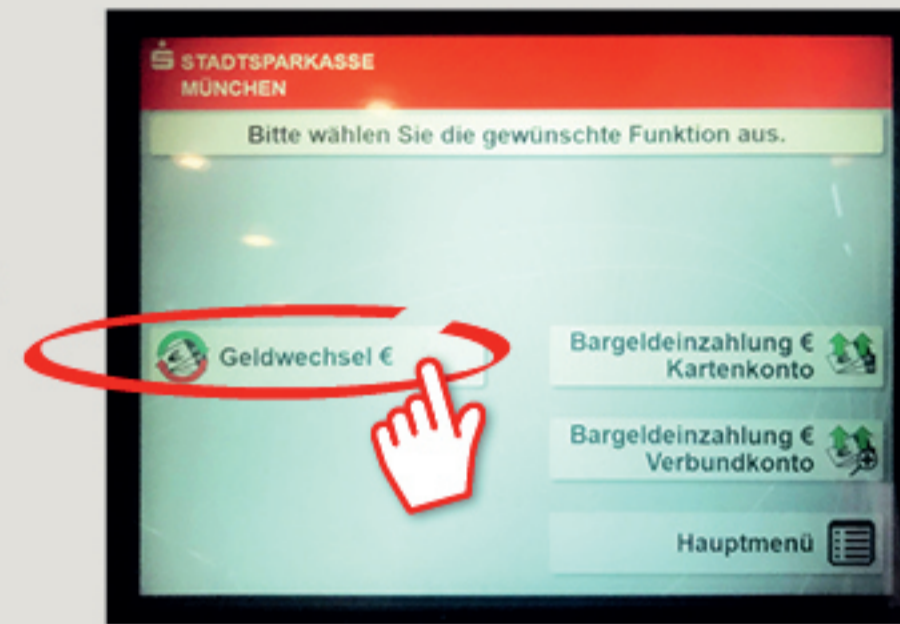
[www.sskm.de/filiale](http://www.sskm.de/filiale)

 Stadtparkasse  
München

Die Obergrenze liegt bei 1.000 Euro pro Wechselvorgang. Ein Überschuss wird Ihrem Konto gutgeschrieben.

**1** Stecken Sie Ihre Karte am Aus-/Einzahlungsautomaten ein.


**2** Tippen Sie „Einzahlung/Geldwechsel“ und dann auf „Geldwechsel“.



**3** Nun öffnet sich das Einzahlungsfach.

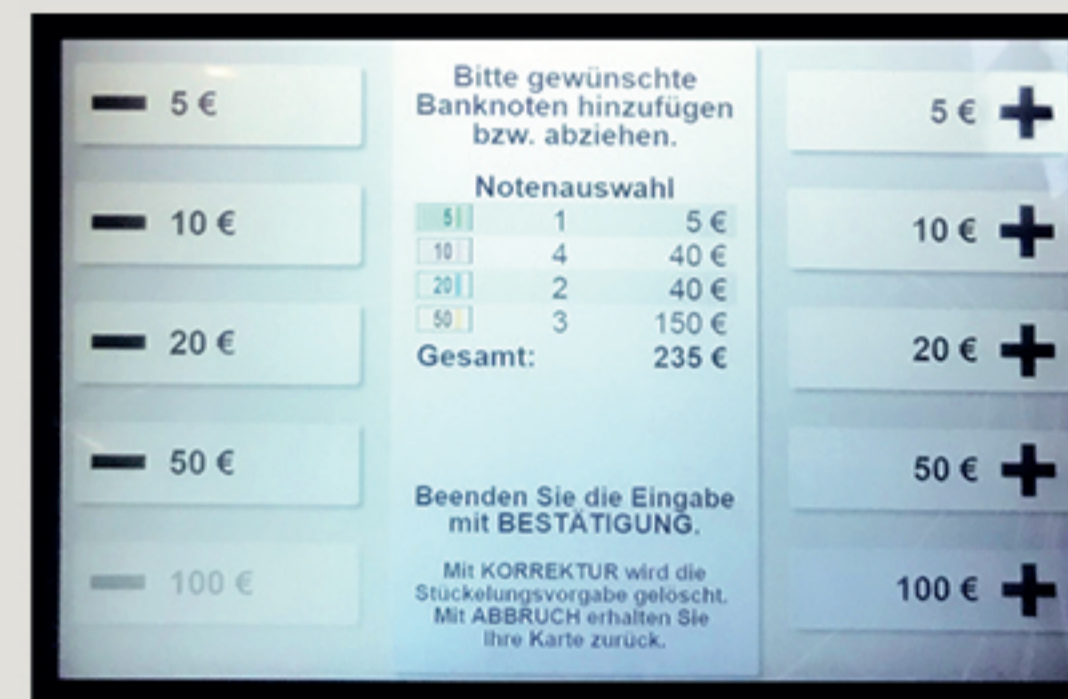
**4** Legen Sie Ihre Scheine nun in das Fach.

**Tipp:** Der Automat zählt schneller und erkennt die Scheine besser, wenn Sie die Scheine nicht sortiert einlegen.



**5** Das Fach schließt sich automatisch und das Geld wird gezählt.

**6** Im nächsten Schritt geben Sie an, welche Banknoten Sie erhalten möchten, und wie oft Sie welche Banknote erhalten möchten.



**7** Anschließend wird Ihre Karte ausgegeben und das Geld ausgezahlt.

HABEN SIE NOCH FRAGEN? WIR HELFEN IHNEN GERNE WEITER.

Zentrale Service-Rufnummer: Unter 089 2167-0 sind wir Mo-Fr von 8-18 Uhr für Sie da.

Weitere Informationen zu der Ausstattung unserer Filialen erhalten Sie unter: [www.sskm.de/filiale](http://www.sskm.de/filiale)

DARÜBER HINAUS ERREICHEN SIE UNS UNTER:

Direkt-Beratung  
Video- und Text-Chat: [www.sskm.de/direktberatung](http://www.sskm.de/direktberatung)  
Servicezeiten: Mo-Fr von 8-18 Uhr

Online-Banking-Support für Privatkunden  
Telefon: 089 2167-58068  
Servicezeiten: Mo-Fr von 8-20 Uhr