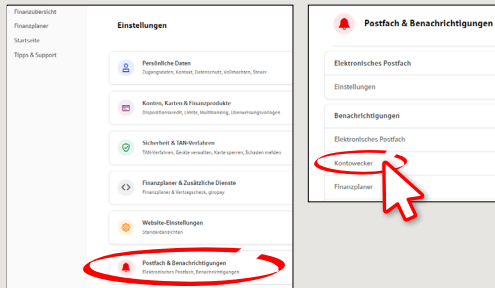


Kontowecker: In wenigen Schritten konfigurieren

www.sskm.de/kontowecker

Stadtparkasse
München

1 Melden Sie sich im Online-Banking an und klicken links unten auf „Einstellungen“ -> „Postfach & Benachrichtigungen“ -> „Kontowecker“.



2 Zur Erstkonfiguration müssen Sie sich für die Funktion Kontowecker freischalten. Klicken Sie dazu auf „Zur Freischaltung“.

Der Kontowecker informiert Sie täglich rund um die Uhr per SMS, E-Mail oder Push-Nachricht über Ihre Kontobewegungen. Nach einer einmaligen Freischaltung per TAN, können Sie selbst bestimmen, worüber Sie künftig informiert werden möchten. Hierzu können Sie zwischen den folgenden Weckertypen wählen:

Kontostandswecker:
Informiert Sie morgens, mittags oder abends über Ihren veränderten Kontostand

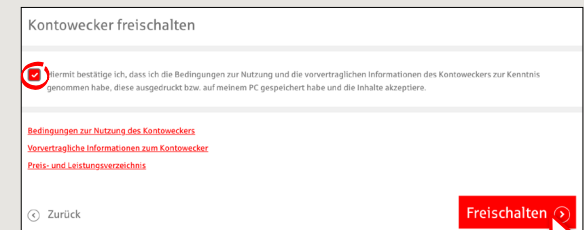
Umsatzwecker:
Informiert Sie zeitnah zu einem bestimmten Umsatz

Limitwecker:
Informiert Sie zeitnah bei Über- oder Unterschreitung eines definierten Kontostandes

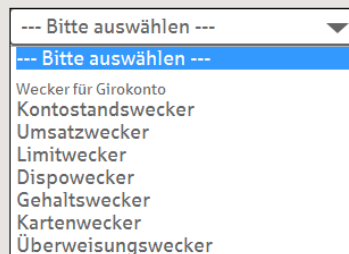
Dispowecker:
Informiert Sie zeitnah bei Nutzung Ihres Dispositionskontos

Zur Freischaltung

3 Nehmen Sie die rechtlichen Hinweise und Dokumente zur Kenntnis und setzen Sie zur Bestätigung das Häkchen. Klicken Sie auf „Freischalten“ und bestätigen Sie die Freischaltung durch Ihre TAN-Eingabe.



4 Diese Kontowecker können Sie nutzen:

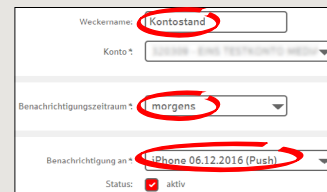


Um einen neuen Wecker zu konfigurieren, wählen Sie aus der Liste eine Weckerart aus und klicken Sie auf „+“.

5a So stellen Sie einen Kontostandswecker: Definieren Sie einen Weckernamen, wählen Sie das Konto aus, für das Sie den Wecker stellen möchten, und geben Sie den Benachrichtigungszeitraum ein.

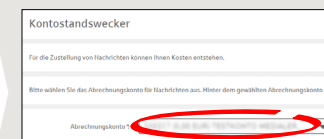
Wählen Sie bei „Benachrichtigung an“ eine bestehende Adresse für E-Mail oder Push-Nachricht* aus. Wenn Sie eine neue Empfängeradresse (E-Mail oder Push-Nachricht) anlegen möchten, klicken Sie auf „+“.

Haben Sie die gewünschte Empfängeradresse neu angelegt oder war sie bereits vorhanden, wählen Sie diese aus der Liste aus und klicken Sie auf „Weiter“.

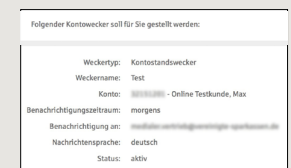


*Push-Nachricht: Eine Mitteilung, die Ihnen über die Sparkassen-App übermittelt wird.

5b Wählen Sie ein Abrechnungskonto für die Nachrichten aus.



5c Überprüfen Sie Ihre Daten und aktivieren Sie den Kontowecker durch Klick auf „Wecker stellen“.



HABEN SIE NOCH FRAGEN? WIR HELFEN IHNEN GERNE WEITER.

Zentrale Service-Rufnummer: Unter 089 2167-0 sind wir Mo-Fr von 8-18 Uhr für Sie da.

Weiterführende Informationen zum Kontowecker erhalten Sie unter: www.sskm.de/kontowecker

DARÜBER HINAUS ERREICHEN SIE UNS UNTER:

Direkt-Beratung
Video- und Text-Chat: www.sskm.de/direktberatung
Servicezeiten: Mo-Fr von 8-18 Uhr

Online-Banking-Support für Privatkunden
Telefon: 089 2167-58068
Servicezeiten: Mo-Fr von 8-20 Uhr

Kontowecker: In wenigen Schritten konfigurieren

www.sskm.de/kontowecker



6 So stellen Sie einen Umsatzwecker:
Wählen Sie aus der Liste (siehe Schritt 4) „Umsatzwecker“ aus. Geben Sie dem Umsatzwecker einen Namen und geben Sie die gewünschten Daten ein. Die nächsten Schritte entsprechen 5a bis 5c.

7 So stellen Sie einen Limitwecker:
Wählen Sie aus der Liste (siehe Schritt 4) „Limitwecker“ aus. Geben Sie dem Limitwecker einen Namen und geben Sie die gewünschten Daten ein. Die nächsten Schritte entsprechen 5a bis 5c.

8 In der Weckerübersicht können Sie Ihre Kontowecker beliebig bearbeiten oder löschen.

Konto MAX ONLINE TESTKUNDE - Online Testkunde, Max			
Name	Typ	Adresse	Status
umsatz	Umsatzwecker	max@online-testkunde.sskm.de	Nicht aktiv
Gehalt	Umsatzwecker	*****0744	aktiv
Dispo	Limitwecker	max@online-testkunde.sskm.de	aktiv

[Zurück](#) [Druckansicht](#)

Details einsehen

Bearbeiten

Löschen



HABEN SIE NOCH FRAGEN? WIR HELFEN IHNEN GERNE WEITER.

Zentrale Service-Rufnummer: Unter **089 2167-0** sind wir Mo-Fr von **8-18 Uhr** für Sie da.

Weiterführende Informationen zum Kontowecker erhalten Sie unter: www.sskm.de/kontowecker

DARÜBER HINAUS ERREICHEN SIE UNS UNTER:

Direkt-Beratung
Video- und Text-Chat: www.sskm.de/direktberatung
Servicezeiten: **Mo-Fr von 8-18 Uhr**

Online-Banking-Support für Privatkunden
Telefon: **089 2167-58068**
Servicezeiten: **Mo-Fr von 8-20 Uhr**