

Kreditkarte: individuell gestalten (Bestellung in der Filiale oder per Videoberatung)

www.sskm.de/picturecard

Stadtparkasse
München

Vor oder nach der Kontaktaufnahme zum Berater per Videoberatung oder in der Filiale wählen Sie online zu Hause Ihr Wunschmotiv aus. Sie erhalten eine Bildreferenznummer, die Sie Ihrem Berater für die Kartenbestellung mitteilen.

Sie können

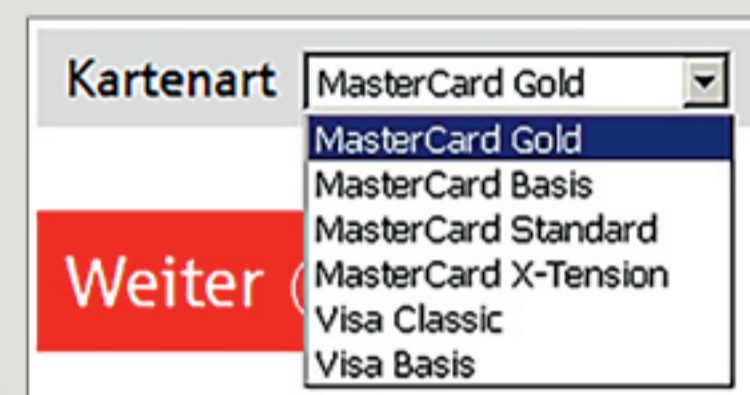
a) ein Motiv aus dem Motivkatalog wählen

ODER

b) ein eigenes Motiv hochladen.

Um Ihr Wunschmotiv zu gestalten, rufen Sie die Seite www.sskm.de/picturecard auf.

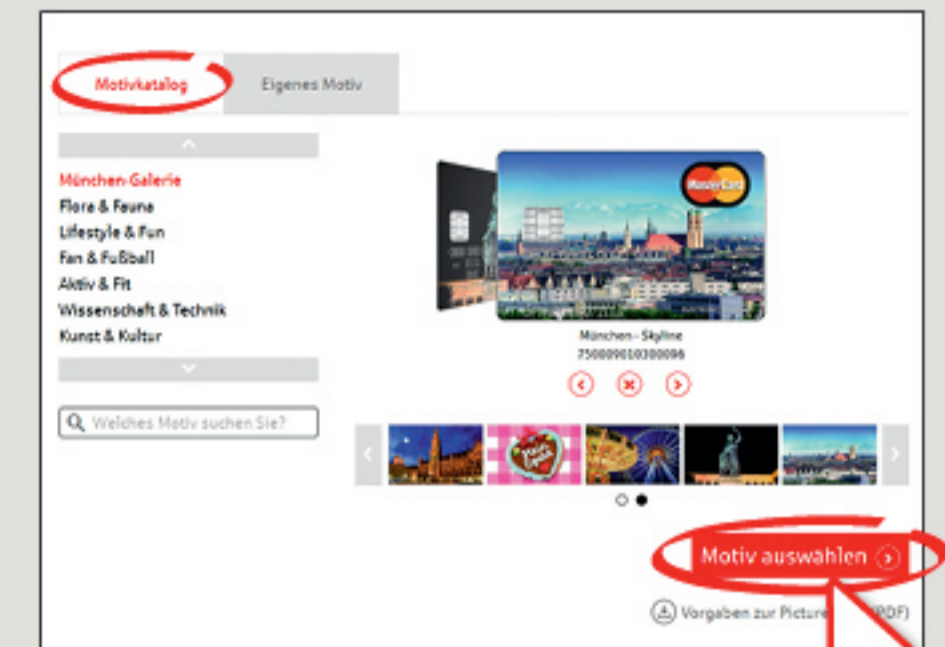
Wählen Sie Ihre gewünschte Kreditkarte aus dem Drop-Down-Menü.



a) Motiv aus dem Motivkatalog wählen

Schritt 1:

Der Motivkatalog bietet Ihnen zahlreiche Motive zur Auswahl. Wenn Sie sich für Ihr Lieblingsmotiv entschieden haben, klicken Sie auf „Motiv auswählen“.



a) Motiv aus dem Motivkatalog wählen

Schritt 2:

Sie erhalten noch einmal eine Voransicht der Kreditkarte mit Ihrem Wunschmotiv. Notieren Sie sich die Bildreferenznummer, die über dem Bild angezeigt wird. Diese teilen Sie dann Ihrem Berater mit.

Klicken Sie auf „Akzeptieren“.

Fertig – Kontaktieren Sie jetzt Ihren Berater per Videoberatung oder in der Filiale und bestellen Sie Ihre Kreditkarte.

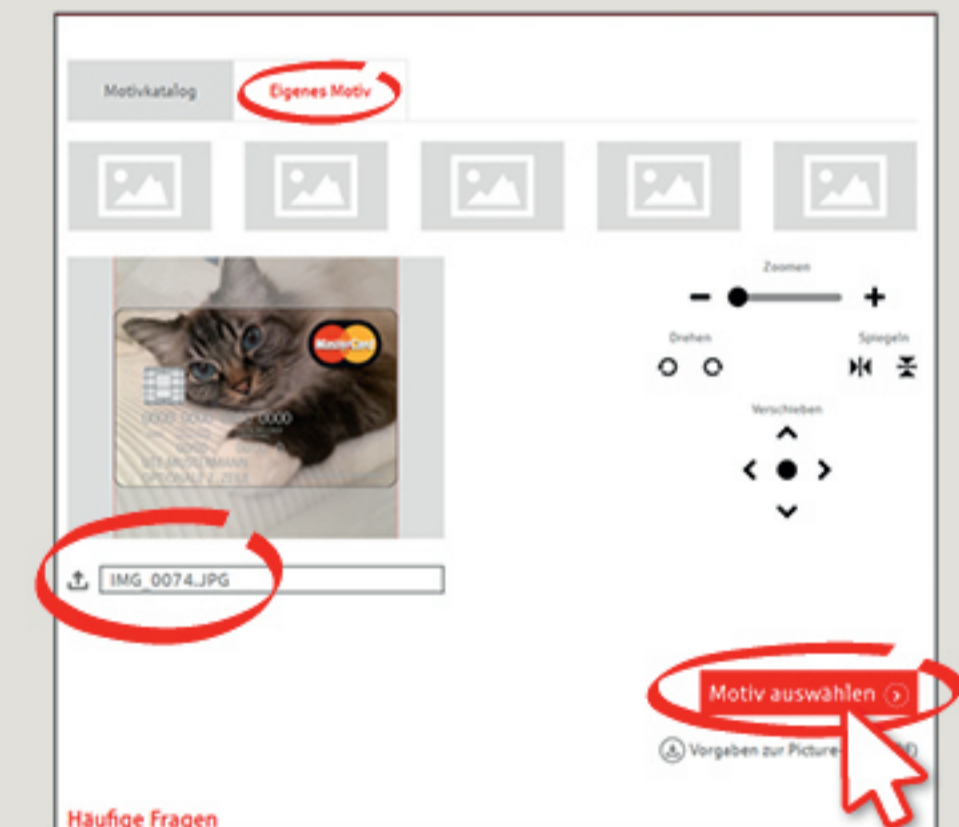


b) Eigenes Motiv hochladen

Schritt 1:

Wählen Sie den Reiter „Eigenes Motiv“. Laden Sie eine Bilddatei hoch und bringen Sie das Motiv durch Drehen, Zoomen, Verschieben in die gewünschte Position.

Klicken Sie auf „Motiv auswählen“.



HABEN SIE NOCH FRAGEN? WIR HELFEN IHNEN GERNE WEITER.

Zentrale Service-Rufnummer: Unter 089 2167-0 sind wir Mo-Fr von 8-18 Uhr für Sie da.

Weiterführende Informationen zum chipTAN-Verfahren erhalten Sie unter: www.sskm.de/chiptan

DARÜBER HINAUS ERREICHEN SIE UNS UNTER:

Direkt-Beratung
Video- und Text-Chat: www.sskm.de/direktberatung
Servicezeiten: Mo-Fr von 8-18 Uhr

Online-Banking-Support für Privatkunden
Telefon: 089 2167-58068
Servicezeiten: Mo-Fr von 8-20 Uhr

Kreditkarte: individuell gestalten (Bestellung in der Filiale oder per Videoberatung)

www.sskm.de/picturecard

Stadtparkasse
München

b) Eigenes Motiv hochladen

Schritt 2:

Sie erhalten noch einmal eine Voransicht der Kreditkarte mit Ihrem Wunschmotiv. Klicken Sie auf „Akzeptieren“.

Das ist Ihre neue Picture-Card!

Herzlichen Glückwunsch zu Ihrer Motivwahl! Im nächsten Schritt können Sie Ihr Bild nun zur Bildprüfung an unser Designcenter übermitteln. Dort wird es in Bezug auf die Richtlinien zur Gestaltung der Picture-Card geprüft. Das Ergebnis der Bildprüfung wird Ihnen in den nächsten 24 Stunden (werktags) per E-Mail zugestellt.

Ihrem Motiv wird eine eindeutige Bildreferenznummer zugeordnet, die wir Ihnen in der E-Mail mitteilen werden. Mit dieser Bildreferenznummer können Sie nun Ihre ganz persönliche Picture-Card bestellen. Bei der Kartenbestellung übertragen Sie einfach die komplette 15-stellige Bildreferenznummer in das vorgesehene Feld im Kartenantrag.

Bitte klicken Sie auf „Akzeptieren“, wenn Sie die Kartengestaltung abschließen und das Motiv zur Bildprüfung einreichen möchten. Wenn Sie Ihr Bild noch einmal überarbeiten oder alternativ ein anderes Motiv aus der Galerie wählen möchten, klicken Sie bitte auf „Ändern“.

[Akzeptieren](#)

b) Eigenes Motiv hochladen

Schritt 3:

Tragen Sie im folgenden Eingabefenster Ihren Namen und Ihre E-Mail-Adresse ein.

Mit Klick auf „Motiv einreichen“ geben Sie Ihr Motiv zur Bildprüfung. Prüfungskriterien sind z.B.

- Ausreichend hohe Auflösung
- Keine geschützten Texte, Grafiken, Symbole

Registrierung für die Bildprüfung

Sie haben Ihre Picture-Card mit Ihrem eigenen Bild erfolgreich gestaltet.

Um das Bild an die Bildprüfung übermitteln zu können, benötigen wir im Folgenden einige Angaben von Ihnen. Im Anschluss können Sie mit der Kartenbestellung fortfahren.

Anrede:

Vorname:

Name:

E-Mail-Adresse:

E-Mail-Adresse wiederholen:

[Zurück](#) [Motiv einreichen](#)

b) Eigenes Motiv hochladen

Schritt 4:

Innerhalb von 24 Stunden erhalten Sie eine E-Mail mit einer Bildreferenznummer.

Fertig – Kontaktieren Sie jetzt Ihren Berater per Videoberatung oder in der Filiale und bestellen Sie Ihre Kreditkarte. Teilen Sie Ihrem Berater die Bildreferenznummer mit oder leiten Sie die E-Mail einfach an ihn weiter.

Hinweis: Auch wenn Ihr ausgewähltes Bild abgelehnt wird, erhalten Sie eine E-Mail. Dann können Sie über die hier beschriebenen Schritte ein neues Wunschmotiv gestalten.

Sehr geehrte(r) Frau Eva Musterfrau,

vielen Dank für Ihr Interesse an einer Picture-Card.

Ihrem Kartenmotiv wurde eine eindeutige Bildreferenznummer zugeordnet:

Bildreferenznummer: 750009029900563

Mit dieser Bildreferenznummer können Sie nun Ihre ganz persönliche Picture-Card bestellen. Feld im Kartenantrag.

Haben Sie bereits einen gültigen Kartenantrag in einer Geschäftsstelle unterschrieben, ist der abgeschlossen.

Beachten Sie bitte noch folgende Hinweise:

Haben Sie ein eigenes Bild im Portal hochgeladen, so wurde dieses in Bezug auf die Richtlinien ob dieses Bild gesetzlichen oder anderen Vorschriften entspricht.

Steht ein aus der Motivgalerie gewähltes Bild zum Zeitpunkt eines Kartenaustausches nicht zur Verfügung, wird ein Ersatzmotiv vorgeschlagen.

Diese E-Mail Benachrichtigung wurde automatisch erstellt. Bitte antworten Sie nicht auf diese E-Mail.



HABEN SIE NOCH FRAGEN? WIR HELFEN IHNEN GERNE WEITER.

Zentrale Service-Rufnummer: Unter 089 2167-0 sind wir Mo-Fr von 8-18 Uhr für Sie da.

Weiterführende Informationen zum chipTAN-Verfahren erhalten Sie unter: www.sskm.de/chiptan

DARÜBER HINAUS ERREICHEN SIE UNS UNTER:

Direkt-Beratung
Video- und Text-Chat: www.sskm.de/direktberatung
Servicezeiten: Mo-Fr von 8-18 Uhr

Online-Banking-Support für Privatkunden
Telefon: 089 2167-58068
Servicezeiten: Mo-Fr von 8-20 Uhr