

Bargeld auf Ihr Girokonto oder Sparbuch einzahlen. Mit und ohne Sparkassen-Card (Debitkarte)

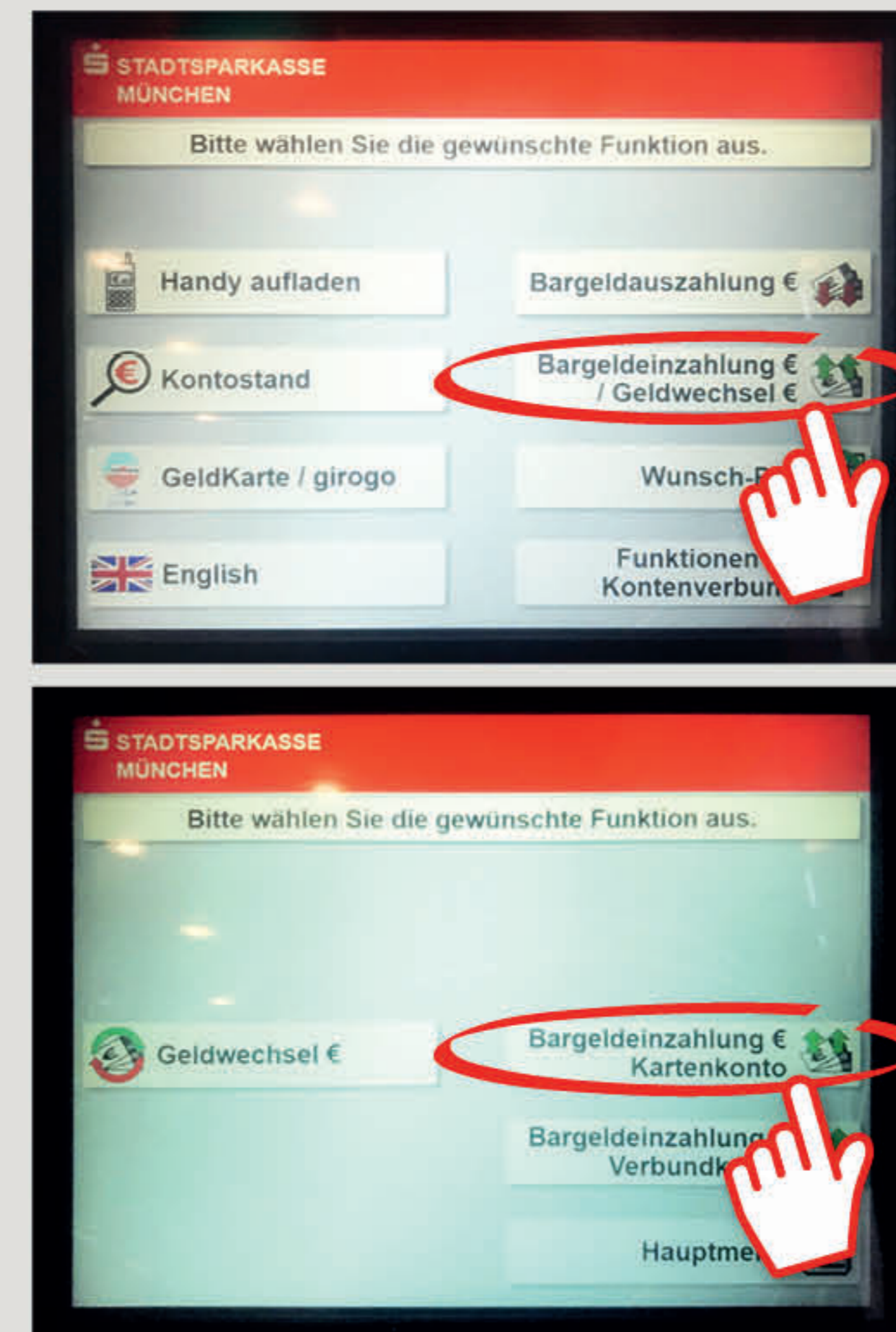
www.sskm.de/filiale

 Stadtsparkasse
München

1 Stecken Sie Ihre Karte am Aus-/Einzahlungsautomaten ein.

Sie besitzen keine Karte oder wollen auf Ihr Sparbuch einzahlen? Dann erhalten Sie am Schalter von uns eine Karte für diesen Vorgang. Beachten Sie hierzu auch Punkt 8.

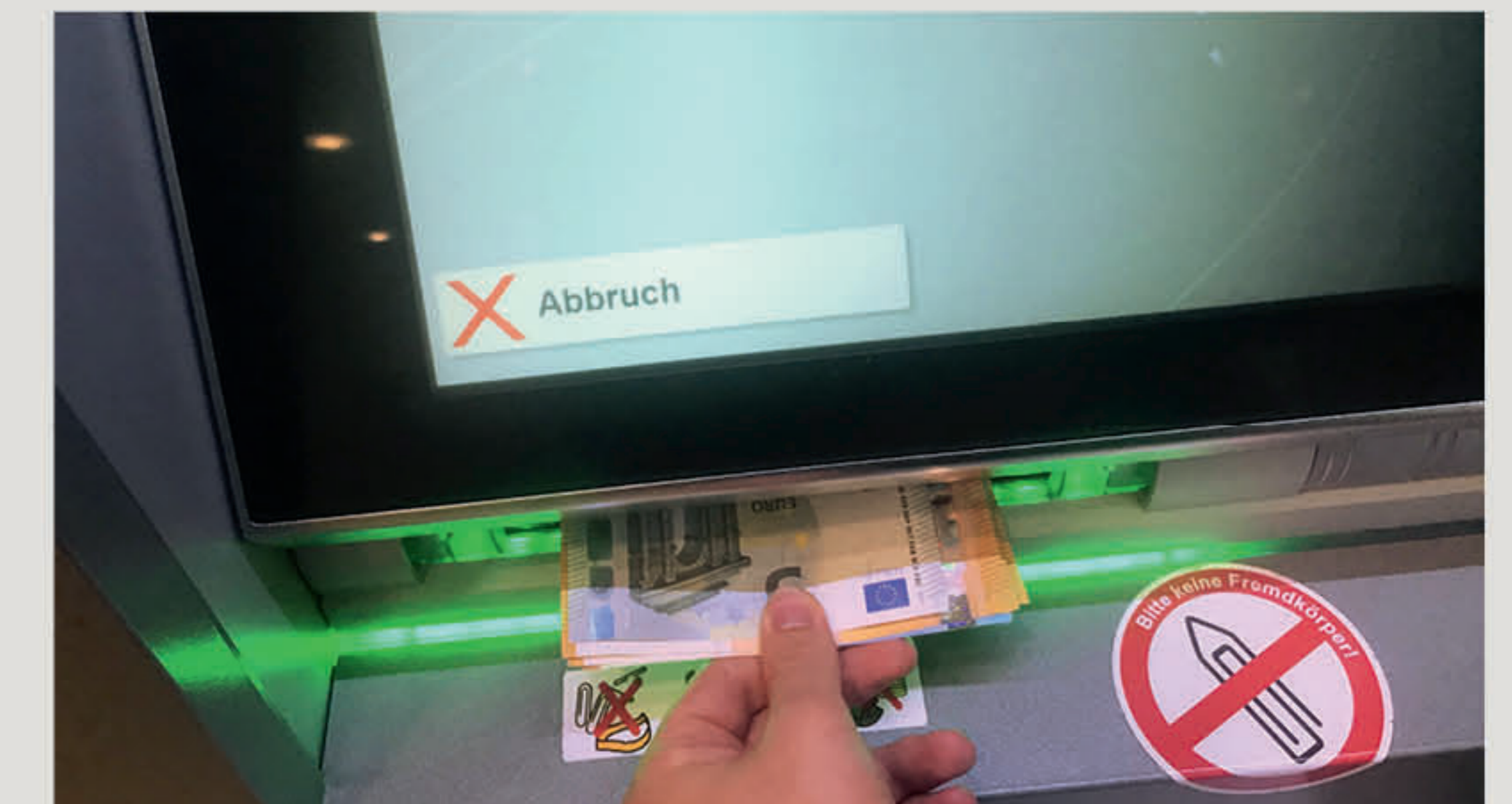
2 Tippen Sie „Einzahlung/Geldwechsel“ → „Bargeldeinzahlung Kartenkonto“



3 Nun öffnet sich das Einzahlungsfach.

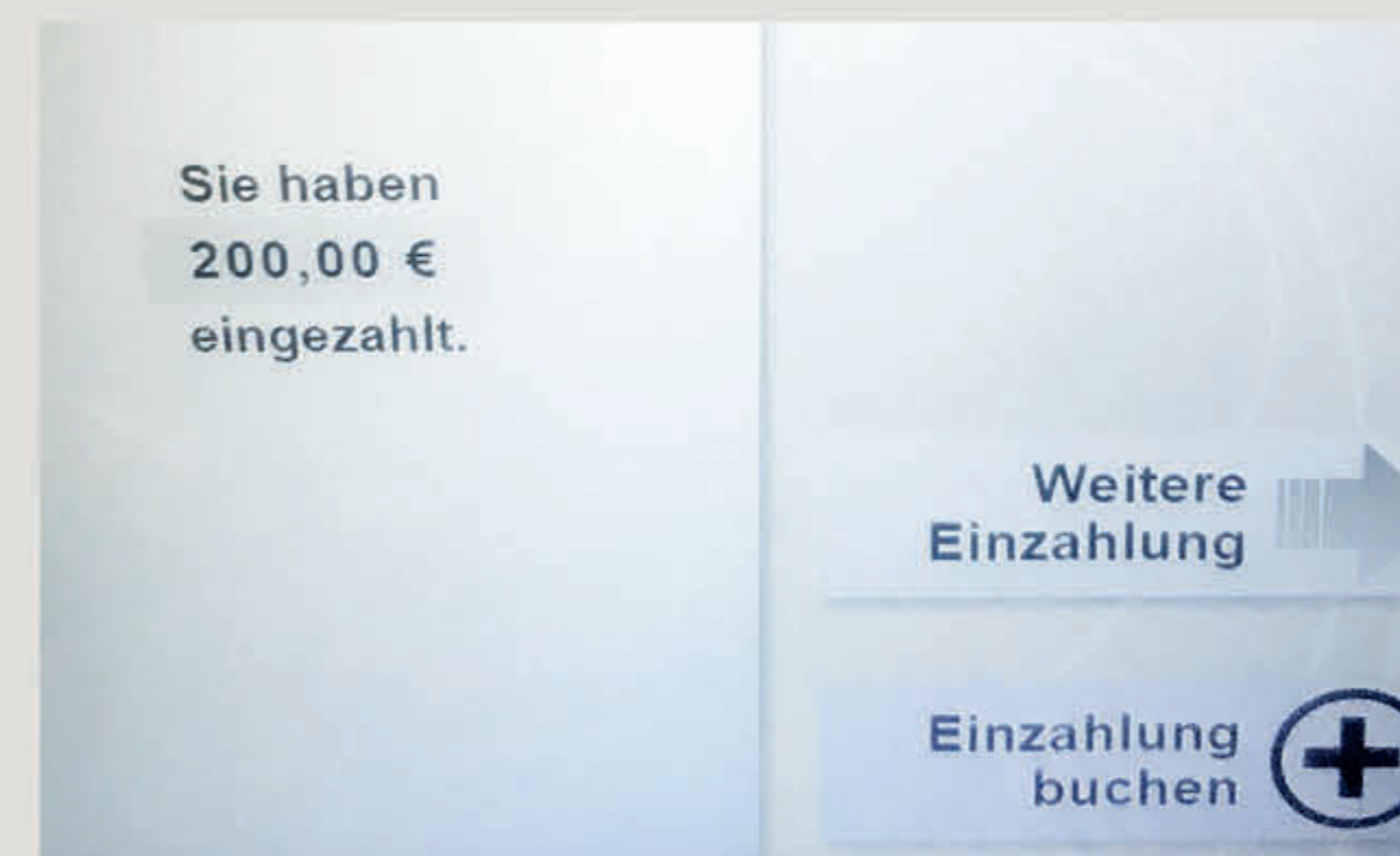
4 Stecken Sie Ihre Scheine nun in das Fach.

Tipp: Der Automat zählt schneller und erkennt die Scheine besser, wenn Sie die Scheine **nicht** sortiert einlegen.



5 Das Fach schließt sich automatisch und das Geld wird gezählt.

6 Nun wird Ihnen der gezählte Betrag angezeigt. Sie haben nun die Möglichkeit noch weitere Scheine einzuzahlen oder den Vorgang durch „Einzahlung buchen“ abzuschließen.



7 Entnehmen Sie Ihre **Karte** und die Quittung. Wenn Sie für die Einzahlung Ihre eigene Karte benutzt haben ist die Einzahlung nun abgeschlossen.

8 Sie haben von uns für diese Einzahlung eine Karte erhalten?

Bitte bringen Sie uns die Karte samt Quittung zurück an den Schalter. Dort verbuchen wir das Geld auf Ihr Konto.

Fertig! Ihr Geld wurde erfolgreich eingezahlt.

HABEN SIE NOCH FRAGEN? WIR HELFEN IHNEN GERNE WEITER.

Zentrale Service-Rufnummer: Unter 089 2167-0 sind wir Mo-Fr von 8-20 Uhr für Sie da.

Weitere Informationen zu der Ausstattung unserer Filialen erhalten Sie unter: www.sskm.de/filiale

DARÜBER HINAUS ERREICHEN SIE UNS UNTER:

Direkt-Beratung
Video- und Text-Chat: www.sskm.de/direktberatung
Servicezeiten: Mo-Fr von 8-20 Uhr

Online-Banking-Support für Privatkunden
Telefon: 089 2167-49149
Servicezeiten: Mo-Fr von 8-20 Uhr