

Aplikacija Sparkasse: Izvršite prijenos s pushTAN-om

www.sskm.de/app

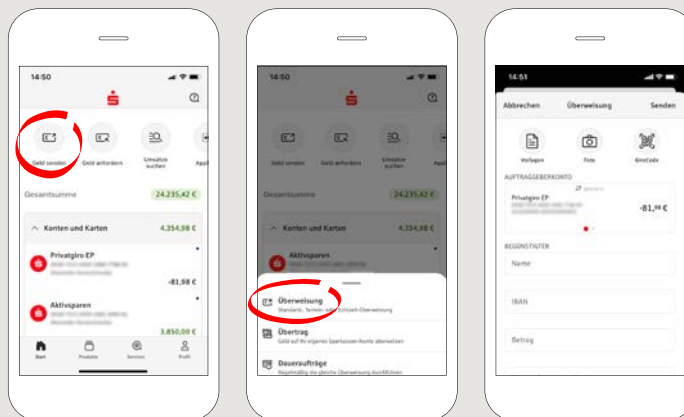
Stadtsparkasse
München

Sljedeći opis odnosi se na operativni sustav iOS. Postupak se može malo razlikovati za druge mobilne operativne sustave.

1 Pokrenite aplikaciju Sparkasse dodirom na ikonu aplikacije i unesite svoju zaporku.



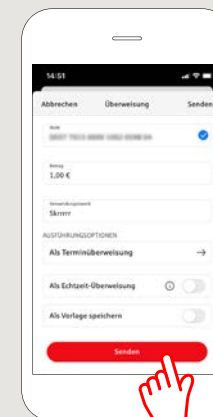
2 Dodirnite ikonu "Pošalji novac" na početnoj stranici. Imate tri opcije za unos podataka o prijenosu.



3 Odaberite primatelja pod "Predložci" ili unesite podatke u obrazac za prijenos.

Savjet: Podaci o primatelju popunjavaju se automatski ako ste već prebacili novac ili primili novac od istog primatelja.

Zatim kliknite na "Pošalji". Sada prelazite na aplikaciju S-pushTAN (korak 5).

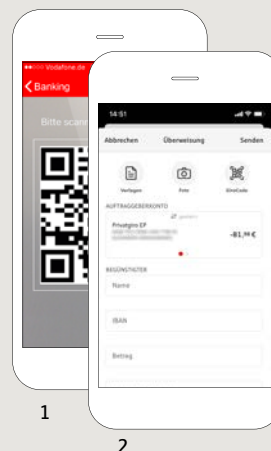


Prijenos možete unijeti i ovako:

3.1 S funkcijom fotografije: Dodirnite ikonu Fotografija. Slikajte svoj račun. Podaci o nalogu se prenose u predložak prijena. Obavezno provjerite detalje narudžbe. Nastavite s koracima 4 i 5.

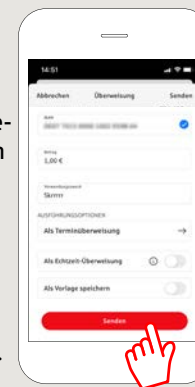


3.2 S QR kodom: Dodirnite ikonu GiroCode. Skenirajte QR kod. Detalji narudžbe automatski se pojavljuju u predlošku prijena. Nastavite s koracima 4 i 5.



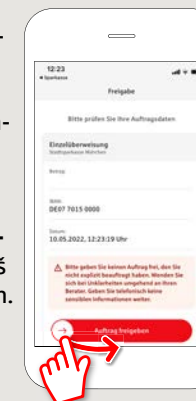
4 Sada će se pojaviti podaci o vašem prijenosu. Zatim dodirnite "Pošalji".

Sada prelazite na aplikaciju S-pushTAN.



5 Provjerite podatke svoje narudžbe u odnosu na izvorne dokumente, npr. Račun.

Zatim dodirnite "Otpusti redosljed". Gotovo - vaš prijenos je poslan.



DO YOU HAVE ANY QUESTIONS ABOUT THE SPARKASSE APP?

Central service call number: You can contact us under 089 2167-0 Mon - Fri from 8 am - 6 pm.

Further information about the Sparkasse app is available at: www.sskm.de/app

YOU CAN ALSO CONTACT US AT:

Direkt-Beratung
Video and text chat: www.sskm.de/direktberatung
Available: Mon - Fri from 8 am - 6 pm

Online banking support for private customers
Telephone: 089 2167-58068
Available: Mon - Fri from 8 am - 8 pm