


Приложение Sparkasse: Первоначальная настройка и функции

www.sskm.de/app

Stadtsparkasse
München

Данные для входа в интернет-банкинг держите наготове. Рекомендуем использовать приложение Sparkasse вместе с приложением S-pushTAN для генерирования TAN, поскольку оба приложения идеально подходят друг к другу. Представленное ниже описание применимо к операционной системе iOS. Для других операционных систем порядок действий может немного изменяться.

- 1** Скачайте приложение **Sparkasse** из **App Store** на ваш смартфон.

 **Sparkasse**
Ваш мобильный филиал

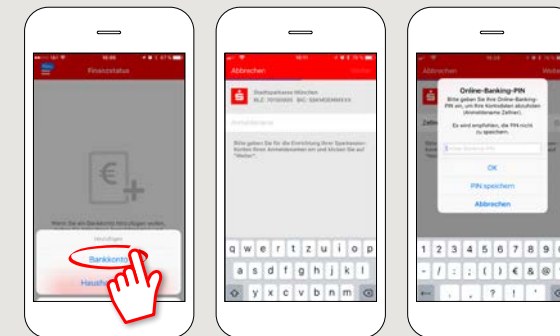


Примечание: Активируйте push-уведомления, чтобы получать сообщения сразу в приложении.

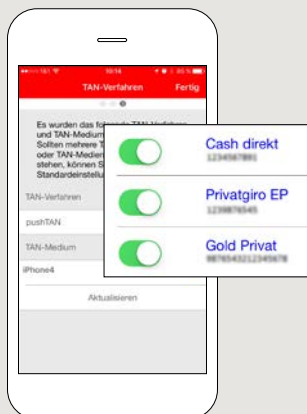
- 2** Для настройки приложения Вам необходимо сначала задать личный пароль и ввести код своего банка.



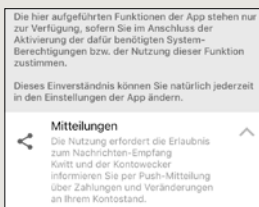
- 3** Сейчас, пожалуйста, внесите свой счет. Теперь первоначальная настройка завершена.



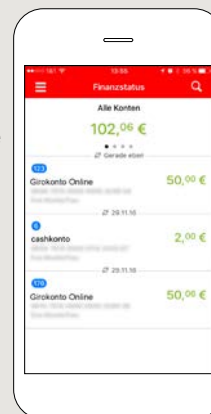
- 4** Сейчас все счета, относящиеся к данному договору интернет-банкинга, разрешены для приложения. Процедура безопасности принимается автоматически.



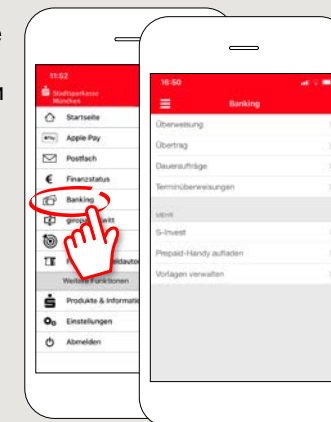
- 5** Рекомендуем Вам активировать получение push-уведомлений.



На следующем этапе Вы получаете **обзор (финансовый статус)** к Вашим счетам.



- 6** В меню, в рубрике «Banking», представлены функции переводов, долгосрочных поручений и перечислений (перенос).



DO YOU HAVE ANY QUESTIONS ABOUT THE SPARKASSE APP?

Central service call number: You can contact us under 089 2167-0 Mon – Fri from 8 am – 8 pm.

Further information about the Sparkasse app is available at: www.sskm.de/app

YOU CAN ALSO CONTACT US AT:

Direkt-Beratung
Video and text chat: www.sskm.de/direktberatung
Available: Mon – Fri from 8 am – 8 pm

Online banking support for private customers
Telephone: 089 2167-49149
Available: Mon – Fri from 8 am – 8 pm

Приложение Sparkasse: Первоначальная настройка и функции

www.sskm.de/app

Stadtsparkasse
München

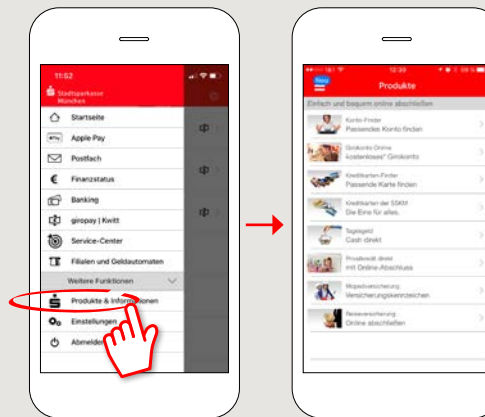
Данные для входа в интернет-банкинг держите наготове. Рекомендуем использовать приложение Sparkasse вместе с приложением S-pushTAN для генерирования TAN, поскольку оба приложения идеально подходят друг к другу. Представленное ниже описание применимо к операционной системе iOS. Для других операционных систем порядок действий может немного изменяться.

7 С помощью **giropay | Kwitt** Вы легко и безопасно можете отправлять и запрашивать деньги. Вам нужен всего лишь номер мобильного телефона получателя.

Как это работает: нажмите в меню на **«giropay | Kwitt»**. Найдите нужного человека в своем списке контактов. Внесите сумму, которую Вы хотите отправить или запросить. До 30 евро - без ввода TAN.

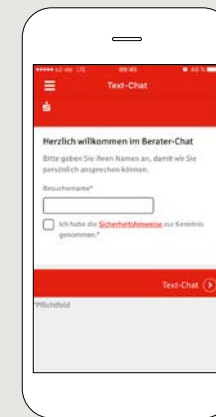


8 В рубрике **«Produkte & Informationen»** представлены продукты городской сберкассы Мюнхена, а также актуальные предложения и акции.



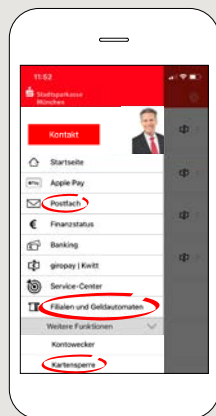
9 В рубрике **«Kontakt»** > **«Chat»** в рабочее время Вы можете вести переписку в чате с консультантом и таким образом оперативно получать ответы на вопросы.

Просто введите свое имя и начните чат.

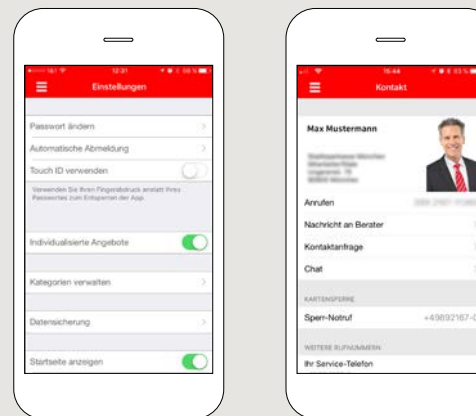


10 В меню Вы также найдете **поиск филиалов и банкоматов** и доступ к Вашему **почтовому ящику**.

Если в экстренном случае Вам понадобится **заблокировать карту**, найдите в рубрике **«Weitere Funktionen»** нужный номер телефона.



11 В меню приложения Вы увидите фото Вашего личного консультанта. Кликните по нему - и появятся его контактные данные. Так Вы можете при необходимости быстро и легко связаться со своим консультантом.



DO YOU HAVE ANY QUESTIONS ABOUT THE SPARKASSE APP?

Central service call number: You can contact us under 089 2167-0 Mon – Fri from 8 am – 8 pm.

Further information about the Sparkasse app is available at: www.sskm.de/app

YOU CAN ALSO CONTACT US AT:

Direkt-Beratung
Video and text chat: www.sskm.de/direktberatung
Available: Mon – Fri from 8 am – 8 pm

Online banking support for private customers
Telephone: 089 2167-49149
Available: Mon – Fri from 8 am – 8 pm