

Sparkasse app: pushTAN ile havale işlemi

www.sskm.de/app

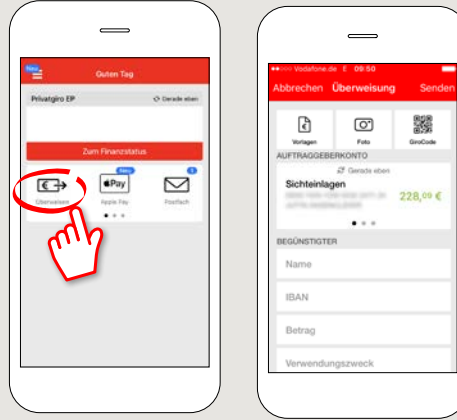
Stadtsparkasse
München

Aşağıdaki tarif, iOS işletim sistemi için geçerlidir. Başka mobil işletim sistemleri için işlem adımları biraz farklı olabilir.

1 Sparkasse uygulamasını **App** sembolünün üzerine tıklayarak başlatın ve şifrenizi girin.



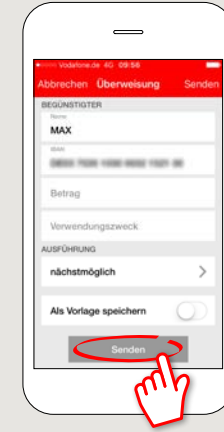
2 Başlangıç sayfasındaki **“havale”** sembolünün üzerine tıklayın. Havale bilgilerini kaydetmek için üç farklı yol var.



3 **“Taslaqlar”** kısmından alıcıyı seçin veya verileri havale formuna yazın.

Öneri: Daha önce aynı alıcıya havale yaptıysanız veya ondan para aldıysanız alıcı bilgileri otomatik olarak tamamlanır.

Ardından **“Gönder”** i tıklayın. Şimdi S-pushTAN uygulamasına geçiş yapacaksınız (adım 5).

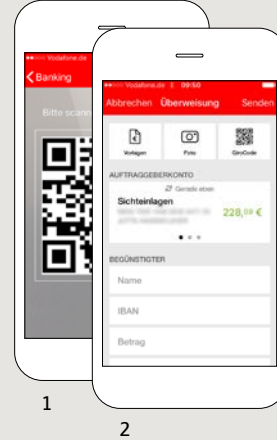


Havaleyi şu şekilde de düzenleyebilirsiniz:

3.1 Fotoğraf fonksiyonu ile. **“Foto”** sembolünün üzerine tıklayın. Faturanızın fotoğrafını çekin. Sipariş verileri havale taslağına aktarılır. Sipariş verilerini mutlaka kontrol edin. Adım 4 ve 5 ile devam edin.

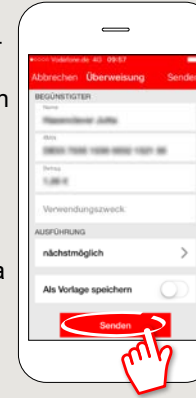


3.2 Kare kod ile: **“GiroCode”** sembolünün üzerine tıklayın. Kare kodu tarayın. Sipariş verileri, havale taslağında otomatik olarak görüntülenir. Adım 4 ve 5 ile devam edin.



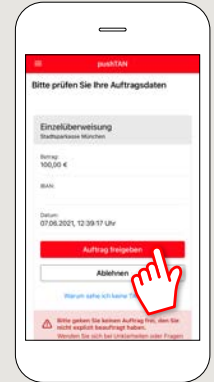
4 Şimdi sizin havale bilgileriniz görüntülenir. Ardından **“Gönder”** i tıklayın.

Şimdi **S-push-TAN** uygulamasına geçiş yapacaksınız.



5 Fatura gibi orijinal evraklarınızın yardımıyla sipariş verilerinizi **kontrol edin**.

“Siparişi onayla” seçeneğini tıklayın. Bitti – Havale gönderilmiştir.



DO YOU HAVE ANY QUESTIONS ABOUT THE SPARKASSE APP?

Central service call number: You can contact us under 089 2167-0 Mon–Fri from 8 am to 8 pm.

Further information about the Sparkasse app is available at: www.sskm.de/app

YOU CAN ALSO CONTACT US AT:

Direkt-Beratung
Video and text chat: www.sskm.de/direktberatung
Available: Mon–Fri from 8 am to 8 pm

Online banking support for private customers
Telephone: 089 2167-49149
Available: Mon–Fri from 8 am to 8 pm