

لا تبدأ عملية التسجيل الموضحة أدناه حتى تتلقى <17> خطاب التسجيل <17/> و <23> بيانات الدخول <23/> الخاصة بك للخدمات المصرفية عبر الإنترنت (رقم PIN الخاص بالفتح واسم تسجيل الدخول). إذا قمت بتحويل الإجراء السابق إلى pushTAN، فستحفظ بيانات الوصول المعتادة. وإلا فستتلقى خطاب PIN منفصلاً بالبريد يحتوي على بيانات الوصول الجديدة الخاصة بك.

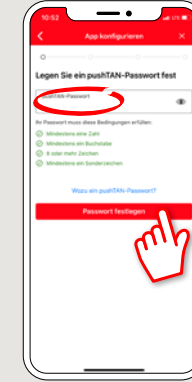
1 قم بتنزيل تطبيق S-push-TAN على هاتفك الذكي.



2 ابدأ التطبيق وانقر على «Jetzt einrichten» «Neu bei einrichten» «Weiter» «Weiter» «pushTAN?» «Weiter» «Weiter» للسماح بتوصيل رسائل Push.



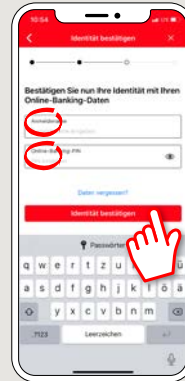
3 في الخطوة التالية، تقوم بتعيين كلمة مرور للتطبيق وتأكيدها بإعادة إدخالها مرة أخرى. ثم حدد ما إذا كنت تريد فتح التطبيق بدلاً من ذلك عبر FaceID أو TouchID.



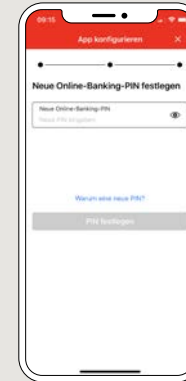
4 اسمح الآن للتطبيق بالوصول إلى الكاميرا الخاصة بك من أجل مسح رمز الاستجابة السريعة-لخطاب التسجيل.



5 اسمح الآن للتطبيق بالوصول إلى الكاميرا الخاصة بك من أجل مسح رمز الاستجابة السريعة-لخطاب التسجيل.

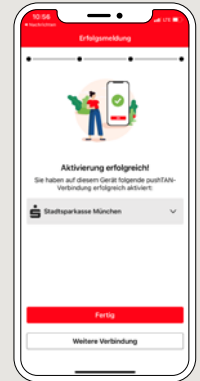


6 إذا كنت قد تلقيت بيانات الوصول الأولية للخدمات المصرفية عبر الإنترنت منا فستحتاج الآن إلى تغيير رقم PIN الذي قدمته. ثم أكد رقم PIN هذا عن طريق إدخاله مرة أخرى.



تذكر هذا بعناية! تحتاج أيضاً إلى رقم PIN هذا لتسجيل الدخول عبر تطبيق «Sparkasse» www.sskm.de

7 تم الآن إعداد اتصال pushTAN الخاص بك بنجاح!



هل لديك أي أسئلة أخرى؟ نحن متاحون هنا للمساعدة.

رقم الخدمة المركزية: نحن متاحون على الرقم 089 2167-0 من أهلك، من الاثنين إلى الجمعة من الساعة 8 صباحاً حتى الساعة 8 مساءً. تتوفر مزيد من المعلومات حول إجراء pushTAN على: www.sskm.de/pushtan

الاستشارة المباشرة
الدرشة المرئية والنصية: www.sskm.de/direktberatung
أوقات الخدمة: من الإثنين إلى الجمعة من الساعة 8 صباحاً حتى الساعة 8 مساءً

بالإضافة إلى ذلك، يمكنك الوصول إلينا عبر:

خدمة دعم الخدمات المصرفية عبر الإنترنت لعملاء القطاع الخاص
089 2167-49149
أوقات الخدمة: من الإثنين إلى الجمعة من الساعة 8 صباحاً حتى الساعة 8 مساءً