

Bargeldnoten an unseren Automaten wechseln.

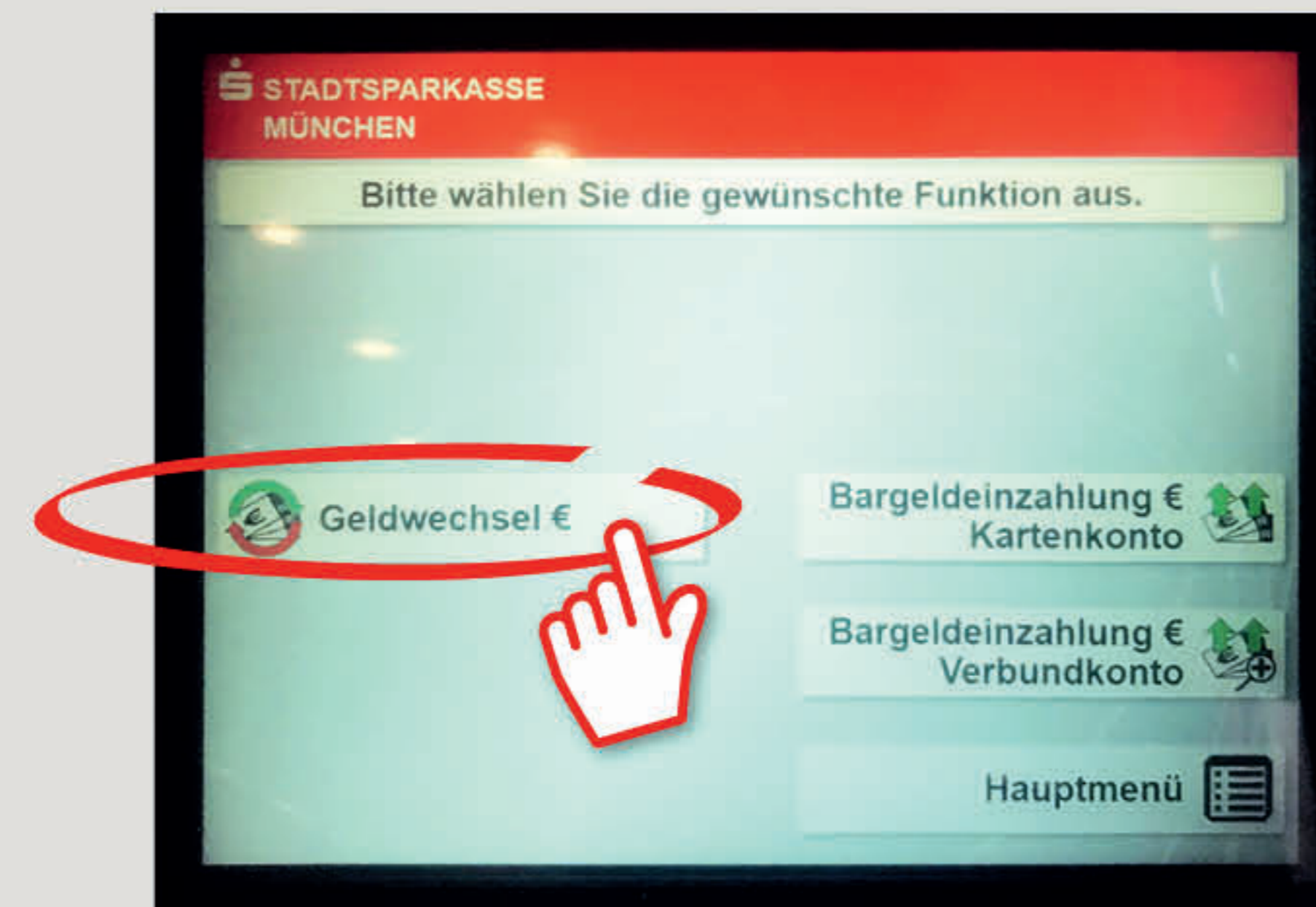
www.sskm.de/filiale

Stadtparkasse
München

Die Obergrenze liegt bei 1.000 Euro pro Wechselvorgang. Ein Überschuss wird Ihrem Konto gutgeschrieben.

1 Stecken Sie Ihre Karte am Aus-/Einzahlungsautomaten ein.


2 Tippen Sie „Einzahlung/**Geldwechsel**“ und dann auf „**Geldwechsel**“.



3 Nun öffnet sich das Einzahlungsfach.

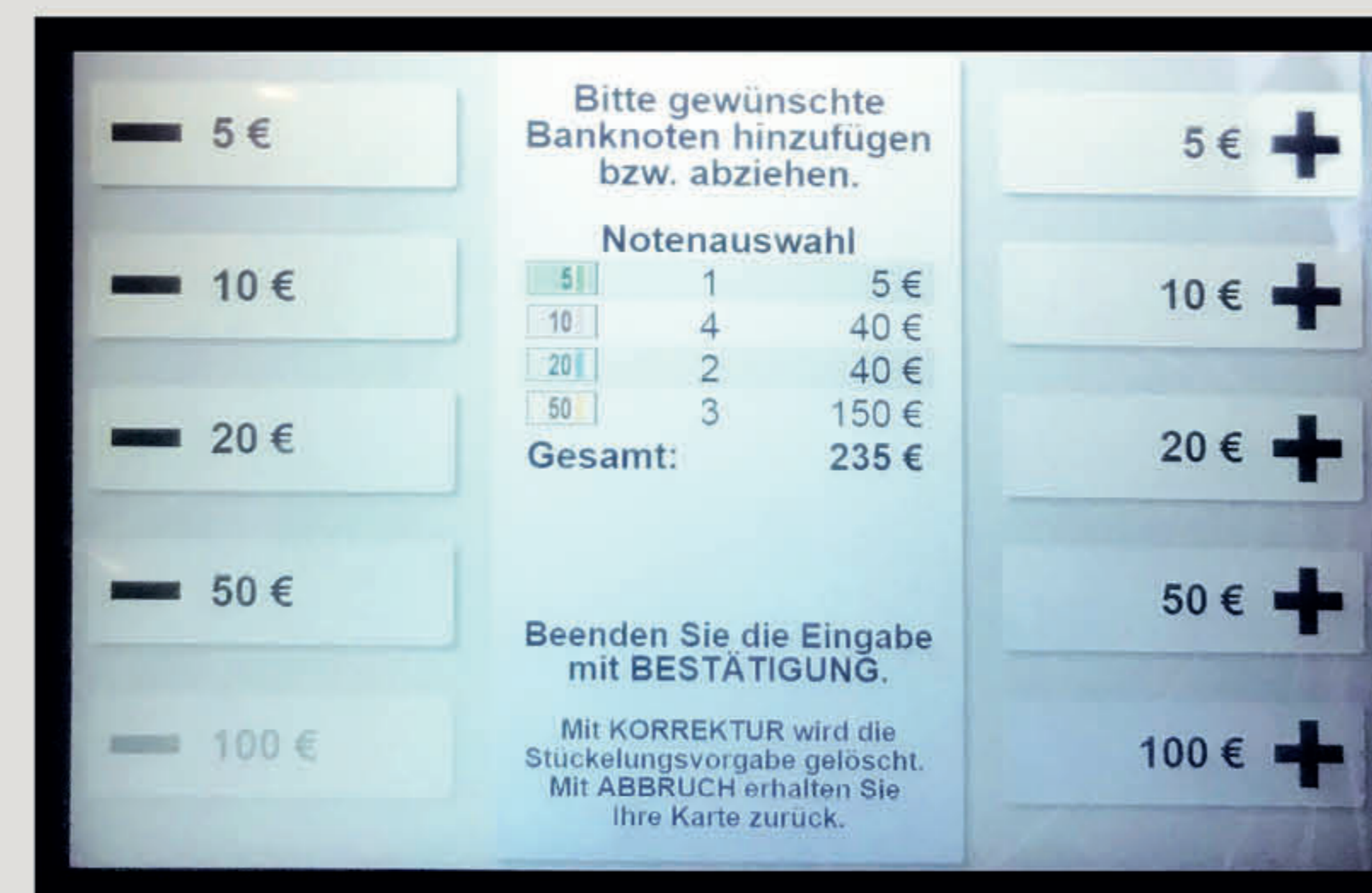
4 Legen Sie Ihre Scheine nun in das Fach.

Tipp: Der Automat zählt schneller und erkennt die Scheine besser, wenn Sie die Scheine **nicht** sortiert einlegen.



5 Das Fach schließt sich automatisch und das Geld wird gezählt.

6 Im nächsten Schritt geben Sie an, welche Banknoten Sie erhalten möchten, und wie oft Sie welche Banknote erhalten möchten.



7 Anschließend wird Ihre Karte ausgegeben und das Geld ausgezahlt.

HABEN SIE NOCH FRAGEN? WIR HELFEN IHNEN GERNE WEITER.

Zentrale Service-Rufnummer: Unter 089 2167-0 sind wir Mo-Fr von 8-20 Uhr für Sie da.

Weitere Informationen zu der Ausstattung unserer Filialen erhalten Sie unter: www.sskm.de/filiale

DARÜBER HINAUS ERREICHEN SIE UNS UNTER:

Direkt-Beratung
Video- und Text-Chat: www.sskm.de/direktberatung
Servicezeiten: Mo-Fr von 8-20 Uhr

Online-Banking-Support für Privatkunden
Telefon: 089 2167-49149
Servicezeiten: Mo-Fr von 8-20 Uhr