

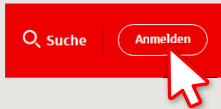
Tageslimit: in wenigen Schritten ändern

www.sskm.de/service

Stadtparkasse
München

Sie können Ihr Tageslimit für das Online-Banking reduzieren oder für einmalige außergewöhnlich hohe Ausgaben auch kurzfristig für wenige Tage erhöhen.

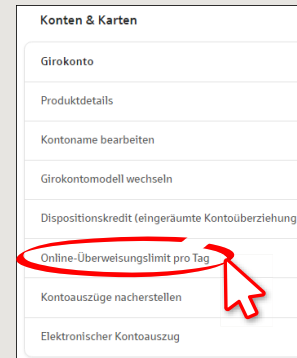
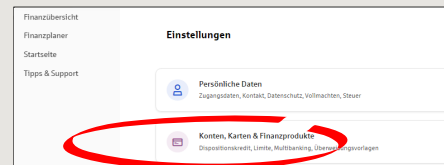
1a Melden Sie sich im Online-Banking an.



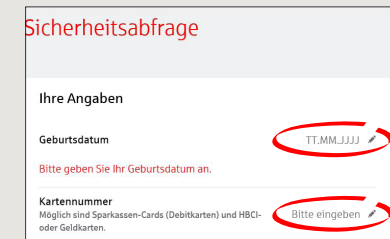
Achtung! Gegebenenfalls müssen Sie die Anmeldung mittels push-TAN bzw. chipTAN freigeben.

1b Sollten Sie eine Überweisung durchführen, für die Ihr Tageslimit nicht ausreicht, leitetet Sie unser Online-Banking direkt auf den folgenden Prozess ab 3.

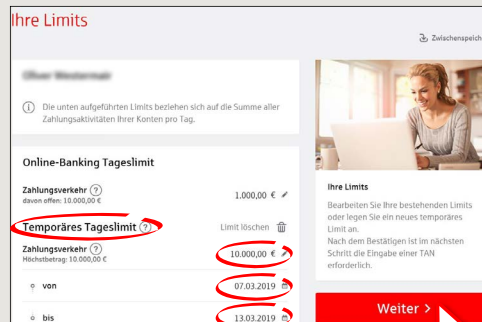
2 Klicken Sie links unten auf „Einstellungen“ -> „Konten, Karten & Finanzprodukte“ -> „Online-Überweisungslimit pro Tag“.



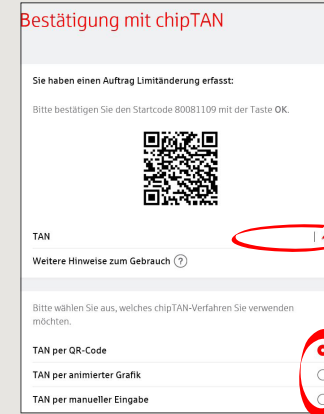
3 Geben Sie nun Ihr Geburtsdatum und die Kartennummer (**nicht Kontonummer!**) Ihrer Sparkassen-Card (Debitkarte) ein. Klicken Sie anschließend auf „Weiter“.



4 Erfassen Sie das gewünschte temporäre Tageslimit (maximal 10.000 Euro) und den Zeitraum von – bis, wie lange das Limit geändert bleiben soll (maximal 7 Tage ab dem Tag der Limitänderung). Bestätigen Sie Ihre Eingaben mit Klick auf „Weiter“.



5 Bestätigen Sie den Auftrag durch Eingabe einer TAN (hier: chipTAN-QR) und klicken Sie auf „Weiter“.



6 Fertig – Sie erhalten einen Hinweis über die erfolgreiche Anpassung des Tageslimits.



HABEN SIE NOCH FRAGEN? WIR HELFEN IHNEN GERNE WEITER.

Zentrale Service-Rufnummer: Unter **089 2167-0** sind wir Mo-Fr von 8-18 Uhr für Sie da.

Weiterführende Informationen rund ums Online-Banking erhalten Sie unter: www.sskm.de/service

DARÜBER HINAUS ERREICHEN SIE UNS UNTER:

Direkt-Beratung
Video- und Text-Chat: www.sskm.de/direktberatung
Servicezeiten: Mo-Fr von 8-18 Uhr

Online-Banking-Support für Privatkunden
Telefon: **089 2167-58068**
Servicezeiten: Mo-Fr von 8-20 Uhr